



# COLEGIO PUMANQUE

• Educando Mentes y Corazones •

Altos de la Paloma Lote k-1, Puerto Montt, Los Lagos / R.B.D 40316-4

Teléfono: +56 652772250

ASIGNATURA: MÚSICA

Profesor: Camila González Villarroel

## GUÍA DE MÚSICA I – 1° BÁSICO

Curso:	Fecha:	Calificación:	Puntaje Ideal:	Puntaje Obtenido:
--------	--------	---------------	----------------	-------------------

Nombre del estudiante:

Objetivo de aprendizaje	Indicadores de Evaluación
OA 4: Cantar al unísono y tocar instrumentos de percusión convencionales y no convencionales.	Identifica los sonidos que existen en su entorno. Clasifica instrumentos musicales como convencionales y no convencionales. Conoce figuras básicas del lenguaje musical. Utiliza su cuerpo como fuente natural de sonidos y timbres.

### Instrucciones:

- Escribe tu nombre en el casillero indicado.
- Si tienes alguna duda sobre cómo contestar, puedes comunicarte con la profesora por correo electrónico.

### 1.-Instrumentos convencionales y no convencionales.



La música nace junto con el hombre



Cada vez que ellos celebraban creaban música...



Sus instrumentos los hacían con lo que tenían cerca, huesos de animal...



# COLEGIO PUMANQUE

• Educando Mentes y Corazones •

Altos de la Paloma Lote k-1, Puerto Montt, Los Lagos / R.B.D 40316-4

Teléfono: +56 652772250

ASIGNATURA: MÚSICA

Profesor: Camila González Villarroel

Así como los primeros hombres, las personas de nuestra época han creado nuevos instrumentos

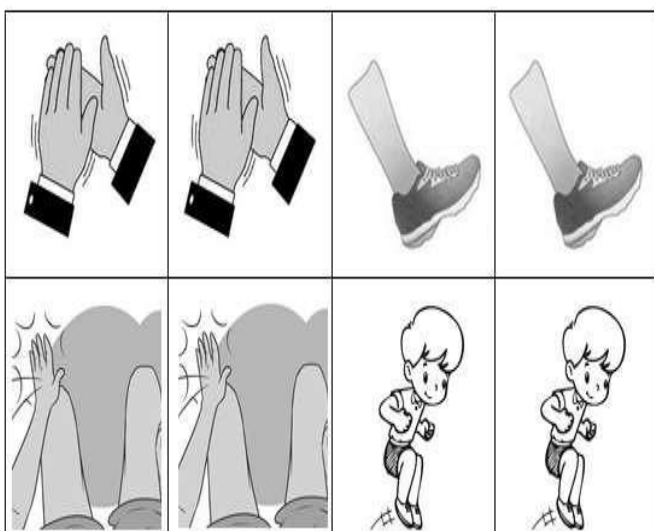


Pero no solamente existen los **convencionales**, como estos

También existen los **No convencionales**...



Son todos los objetos que nos rodean con los que podemos producir sonidos, nuestro cuerpo es uno de estos instrumentos...



Ahora, trata de hacer estos movimientos para descubrir los sonidos que puedes hacer con tu cuerpo.



# COLEGIO PUMANQUE

• Educando Mentes y Corazones •

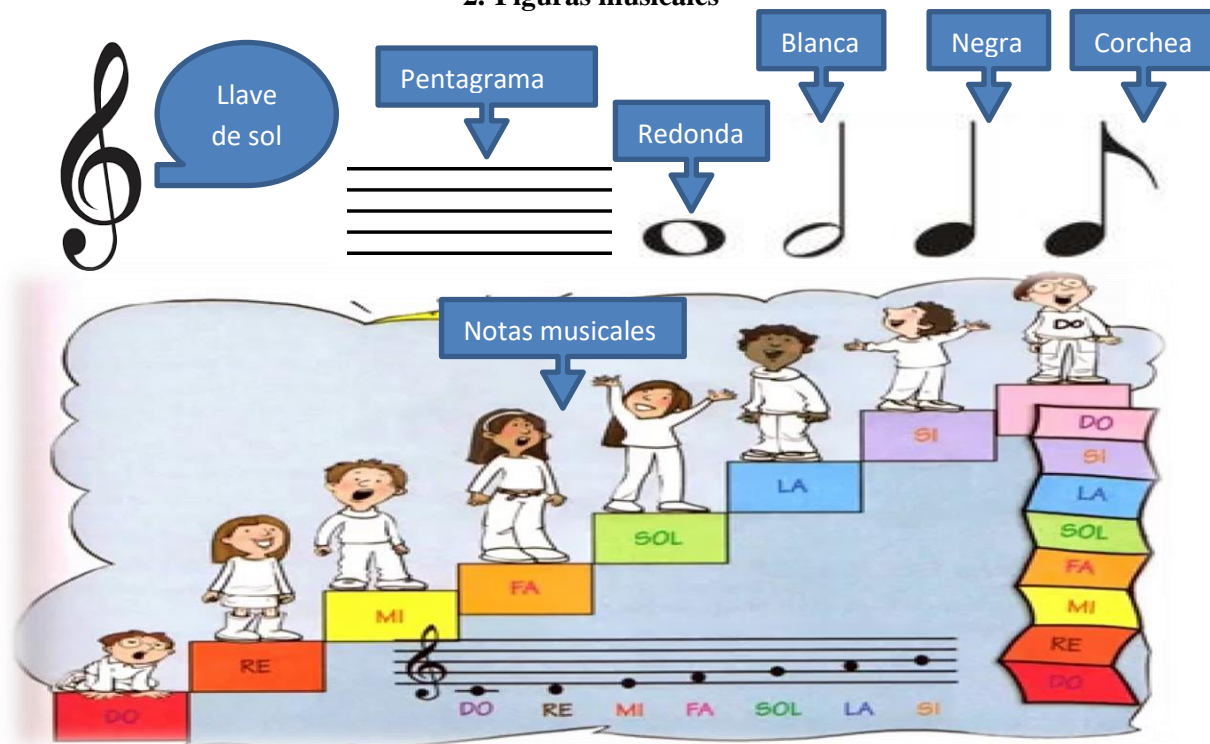
Altos de la Paloma Lote k-1, Puerto Montt, Los Lagos / R.B.D 40316-4

Teléfono: +56 652772250

ASIGNATURA: MÚSICA

Profesor: Camila González Villarroel

## 2.-Figuras musicales



## Actividades

1.- Descubre los sonidos que puedes hacer con tu cuerpo y escribe o dibuja aquí 4 ejemplos de los que descubriste. (8 p.)



# COLEGIO PUMANQUE

• Educando Mentes y Corazones •

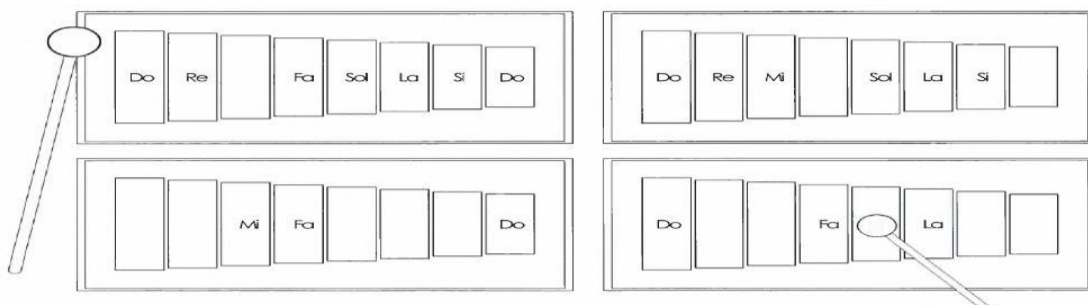
Altos de la Paloma Lote k-1, Puerto Montt, Los Lagos / R.B.D 40316-4

Teléfono: +56 652772250

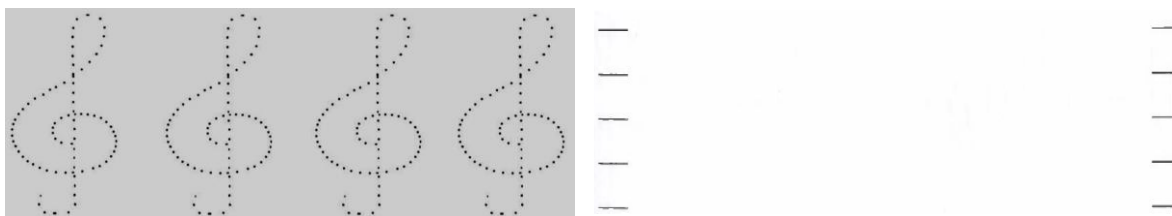
ASIGNATURA: MÚSICA

Profesor: Camila González Villarroel

2.- Escribe las notas de las placas que faltan en el metalófono. (8 p.)




3.- Dibuja la llave de sol siguiendo las líneas punteadas y une las líneas del pentagrama. (7p.)



4.- Recorta por las líneas puntadas y pega cada figura con su nombre en tu cuaderno. (7p.)

## FIGURAS MUSICALES PARA RECORTAR



Corchea

Blanca

Redonda

Negra